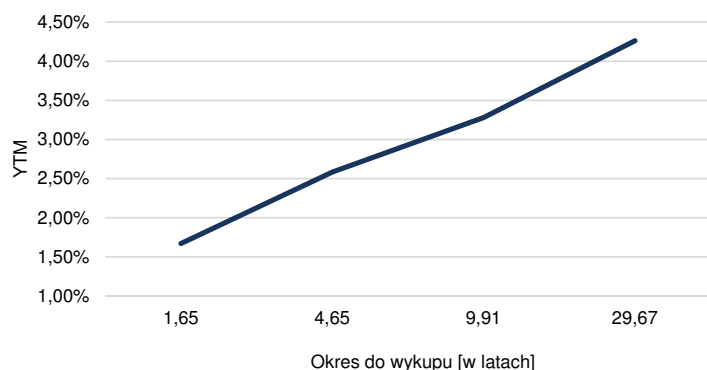
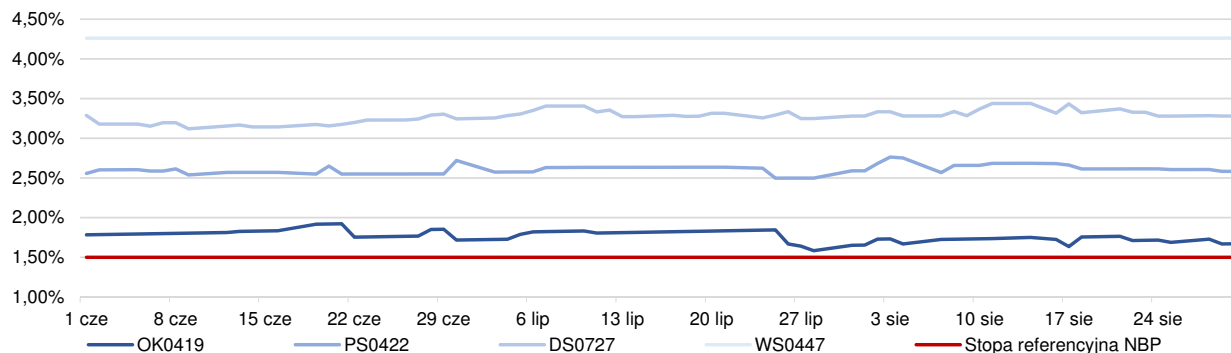


Rentowność obligacji skarbowych - sierpień 2017 r.

Krzywa dochodowości na dzień 31.08.2017



Rentowność obligacji skarbowych w okresie czerwiec - sierpień 2017

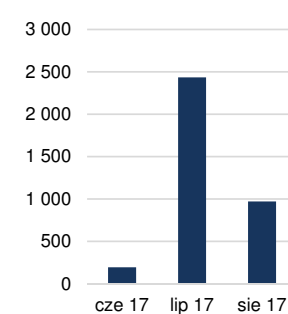


Rentowność obligacji skarbowych na rynku wtórnym

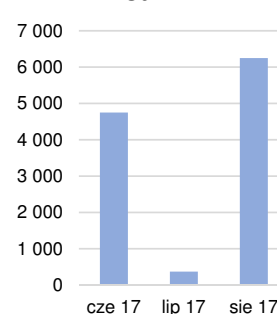
	30.06.2017	31.07.2017	31.08.2017
2-letnie (OK0419)	1,72%	1,65%	1,67%
5-letnie (PS0422)	2,72%	2,59%	2,55%
10-letnie (DS0727)	3,24%	3,28%	3,33%
30-letnie (WS0447)	4,26%	4,26%	4,26%

Obroty na GPW [tys. zł]

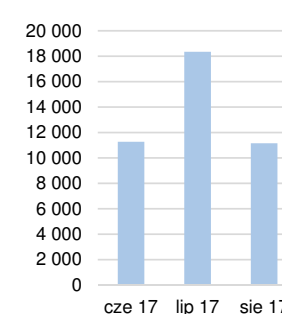
OK0419



PS0422



DS0727



WS0447



Rentowność obligacji skarbowych na rynku pierwotnym

	09.06.2017	22.06.2017	03.08.2017
2-letnie (OK0419)	1,86%	1,86%	1,74%
5-letnie (PS0123)	-	-	2,78%
10-letnie (DS0727)	3,13%	3,17%	3,34%
30-letnie (WS0447)	3,51%	-	3,69%

OK0419 – 2 letnie obligacje zerokuponowe z terminem wykupu 25.04.2019 r. | PS0422 - 5-letnie obligacje skarbowe o stałym oprocentowaniu z terminem wykupu 25.04.2022 r. i jednorazowo płatnym kuponem w ciągu roku. | PS0123 - 5-letnie obligacje skarbowe o stałym oprocentowaniu z terminem wykupu 25.01.2023 r. i jednorazowo płatnym kuponem w ciągu roku. | DS0727 - 10-letnie obligacje skarbowe o stałym oprocentowaniu z terminem wykupu 25.07.2027 r. i jednorazowo płatnym kuponem w ciągu roku. | WS0447 - 30-letnie obligacje skarbowe o stałym oprocentowaniu z terminem wykupu 25.04.2047 r. i jednorazowo płatnym kuponem w ciągu roku.