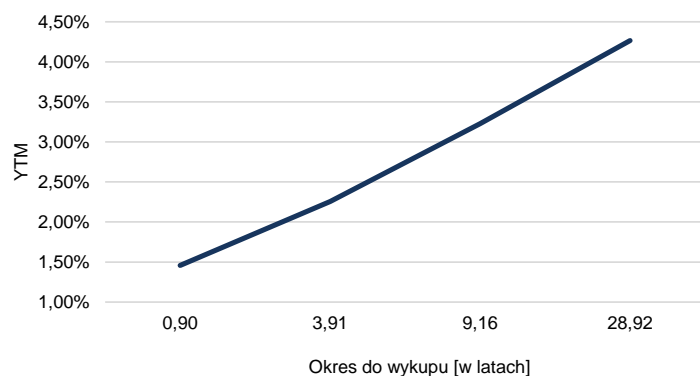
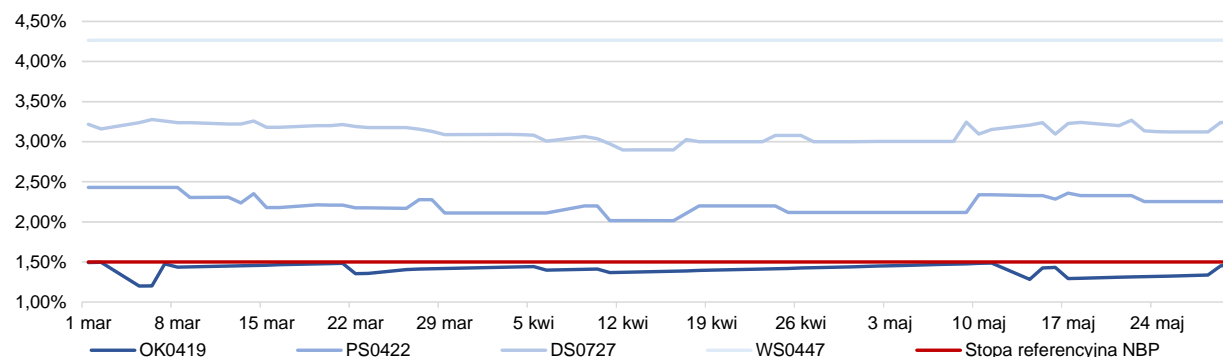


Rentowność obligacji skarbowych - maj 2018 r.

Krzywa dochodowości na dzień 30.05.2018



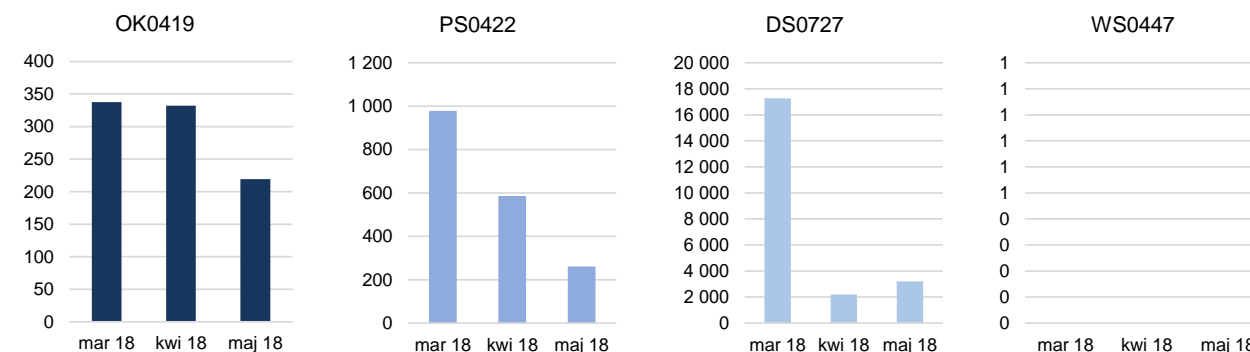
Renowność obligacji skarbowych w okresie marzec - maj 2018



Rentowność obligacji skarbowych na rynku wtórnym

	29.03.2018	30.04.2018	30.05.2018
2-letnie (OK0419)	1,42%	1,44%	1,46%
5-letnie (PS0422)	2,11%	2,12%	2,26%
10-letnie (DS0727)	3,09%	3,00%	3,23%
30-letnie (WS0447)	4,27%	4,27%	4,27%

Obroty na GPW [tys. zł]



Rentowność obligacji skarbowych na rynku pierwotnym

	27.04.2018	10.05.2018	24.05.2018
2-letnie (OK0720)	1,50%	1,58%	1,64%
5-letnie (PS0123)	2,32%	2,49%	2,48%
10-letnie (WS0428)	3,01%	3,24%	3,21%
30-letnie (WS0447)	-	-	-

OK0419 – 2 letnie obligacje zerokuponowe z terminem wykupu 25.04.2019 r. | OK0720 – 2 letnie obligacje zerokuponowe z terminem wykupu 25.07.2020 r. | PS0422 - 5-letnie obligacje skarbowe o stałym oprocentowaniu z terminem wykupu 25.04.2022 r. i jednorazowo płatnym kuponem w ciągu roku. | PS0123 - 5-letnie obligacje skarbowe o stałym oprocentowaniu z terminem wykupu 25.01.2023 r. i jednorazowo płatnym kuponem w ciągu roku. | DS0727 - 10-letnie obligacje skarbowe o stałym oprocentowaniu z terminem wykupu 25.07.2027 r. i jednorazowo płatnym kuponem w ciągu roku. | WS0428 - 15-letnie obligacje skarbowe o stałym oprocentowaniu z terminem wykupu 25.04.2028 r. i jednorazowo płatnym kuponem w ciągu roku. | WS0447 - 30-letnie obligacje skarbowe o stałym oprocentowaniu z terminem wykupu 25.04.2047 r. i jednorazowo płatnym kuponem w ciągu roku.