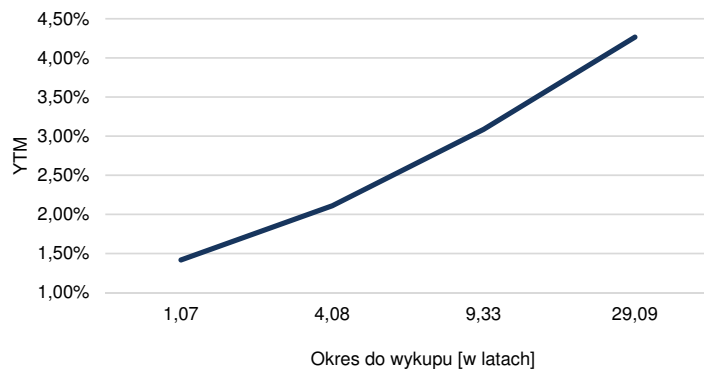
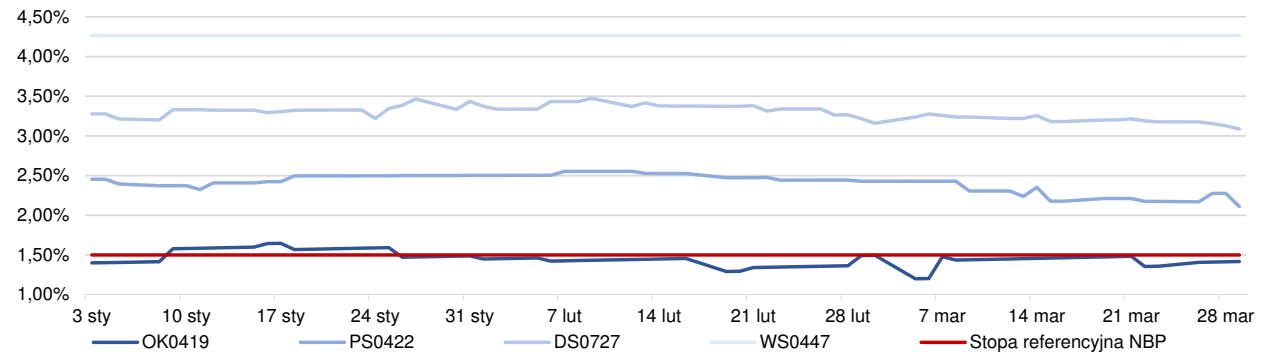


Rentowność obligacji skarbowych - marzec 2018 r.

Krzywa dochodowości na dzień 29.03.2018



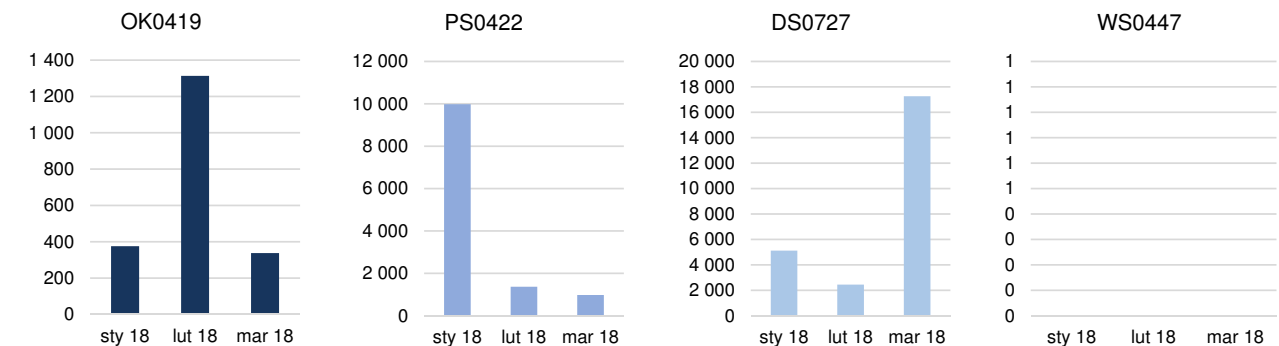
Renowność obligacji skarbowych w okresie styczeń - marzec 2018



Rentowność obligacji skarbowych na rynku wtórnym

	31.01.2018	28.02.2018	29.03.2018
2-letnie (OK0419)	1,49%	1,36%	1,42%
5-letnie (PS0422)	2,50%	2,44%	2,11%
10-letnie (DS0727)	3,43%	3,27%	3,09%
30-letnie (WS0447)	4,26%	4,26%	4,27%

Obroty na GPW [tys. zł]



Rentowność obligacji skarbowych na rynku pierwotnym

	22.02.2018	15.03.2018	27.03.2018
2-letnie (OK0720)	1,74%	1,54%	1,49%
5-letnie (PS0123)	2,69%	2,38%	2,36%
10-letnie (WS0428)	3,43%	3,23%	3,20%
30-letnie (WS0447)	3,76%	-	-

OK0419 – 2 letnie obligacje zerokuponowe z terminem wykupu 25.04.2019 r. | OK0720 – 2 letnie obligacje zerokuponowe z terminem wykupu 25.07.2020 r. | PS0422 - 5-letnie obligacje skarbowe o stałym oprocentowaniu z terminem wykupu 25.04.2022 r. i jednorazowo płatnym kuponem w ciągu roku. | PS0123 - 5-letnie obligacje skarbowe o stałym oprocentowaniu z terminem wykupu 25.01.2023 r. i jednorazowo płatnym kuponem w ciągu roku. | DS0727 - 10-letnie obligacje skarbowe o stałym oprocentowaniu z terminem wykupu 25.07.2027 r. i jednorazowo płatnym kuponem w ciągu roku. | WS0428 - 15-letnie obligacje skarbowe o stałym oprocentowaniu z terminem wykupu 25.04.2028 r. i jednorazowo płatnym kuponem w ciągu roku. | WS0447 - 30-letnie obligacje skarbowe o stałym oprocentowaniu z terminem wykupu 25.04.2047 r. i jednorazowo płatnym kuponem w ciągu roku.