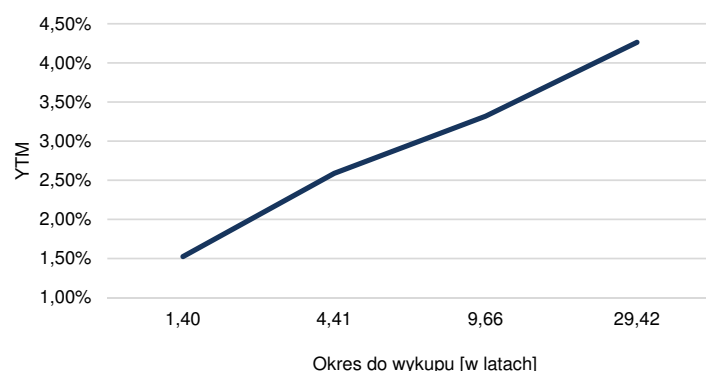
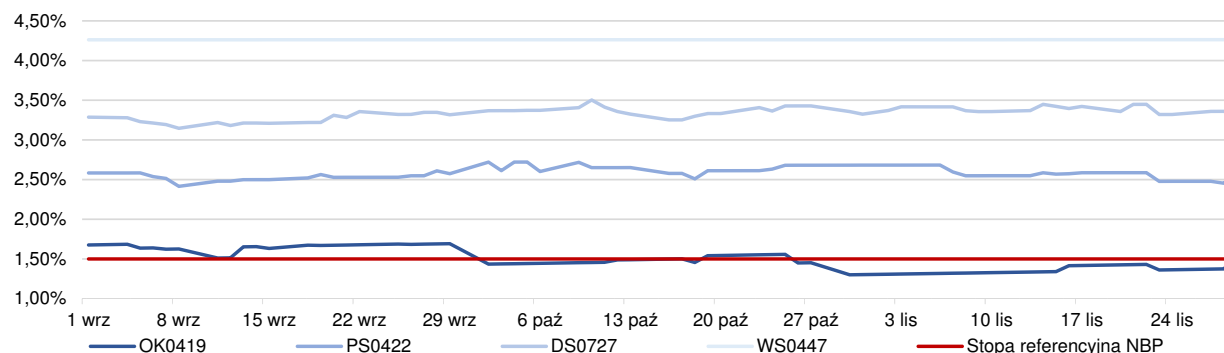


# Rentowność obligacji skarbowych - listopad 2017 r.

Krzywa dochodowości na dzień 30.11.2017



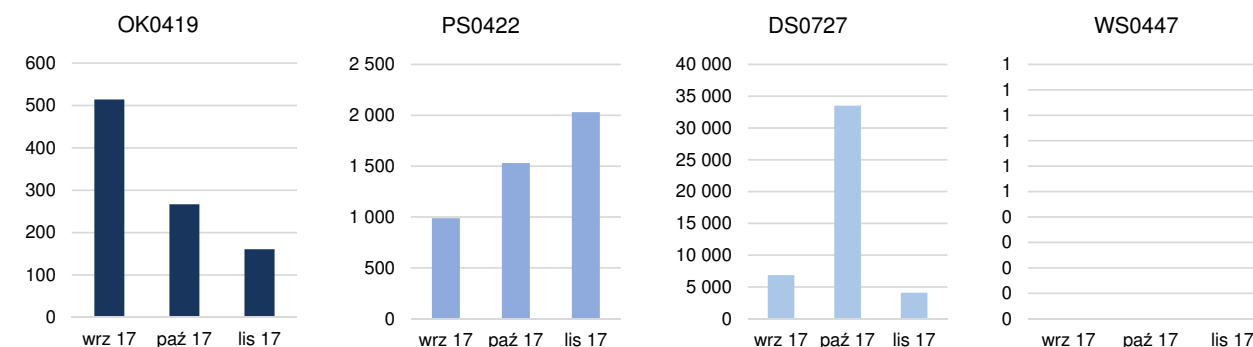
Renowność obligacji skarbowych w okresie wrzesień - listopad 2017



## Rentowność obligacji skarbowych na rynku wtórnym

	29.09.2017	31.10.2017	30.11.2017
2-letnie (OK0419)	1,69%	1,30%	1,53%
5-letnie (PS0422)	2,57%	2,68%	2,59%
10-letnie (DS0727)	3,32%	3,32%	3,30%
30-letnie (WS0447)	4,26%	4,26%	4,26%

## Obroty na GPW [tys. zł]



## Rentowność obligacji skarbowych na rynku pierwotnym

	14.09.2017	09.11.2017	27.11.2017
2-letnie (OK0720)	1,63%	1,91%	1,85%
5-letnie (PS0123)	2,64%	2,76%	2,70%
10-letnie (DS0727)	3,20%	3,38%	3,34%
30-letnie (WS0447)	-	-	-

OK0419 – 2 letnie obligacje zerokuponowe z terminem wykupu 25.04.2019 r. | OK0720 – 2 letnie obligacje zerokuponowe z terminem wykupu 25.07.2020 r. | PS0422 - 5-letnie obligacje skarbowe o stałym oprocentowaniu z terminem wykupu 25.04.2022 r. i jednorazowo płatnym kuponem w ciągu roku. | PS0123 - 5-letnie obligacje skarbowe o stałym oprocentowaniu z terminem wykupu 25.01.2023 r. i jednorazowo płatnym kuponem w ciągu roku. | DS0727 - 10-letnie obligacje skarbowe o stałym oprocentowaniu z terminem wykupu 25.07.2027 r. i jednorazowo płatnym kuponem w ciągu roku. | WS0447 - 30-letnie obligacje skarbowe o stałym oprocentowaniu z terminem wykupu 25.04.2047 r. i jednorazowo płatnym kuponem w ciągu roku.