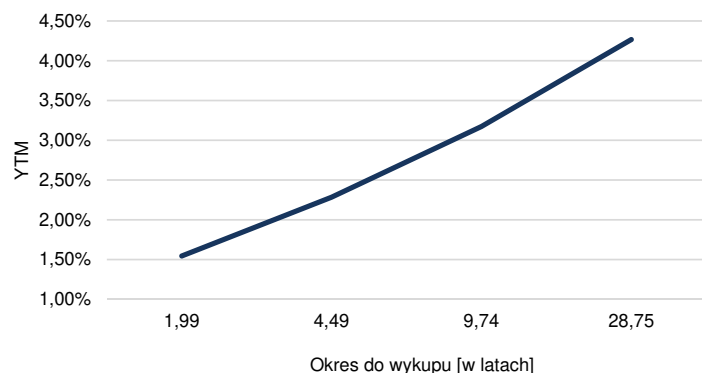
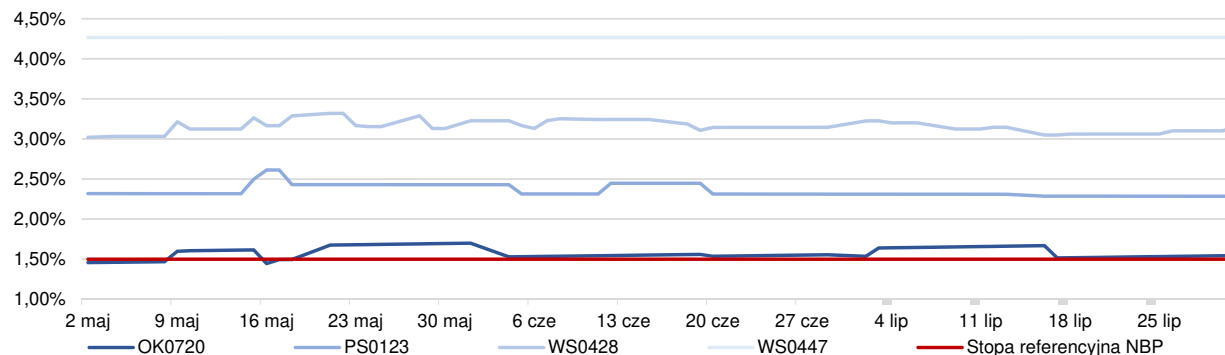


Rentowność obligacji skarbowych - lipiec 2018 r.

Krzywa dochodowości na dzień 31.07.2018



Renowność obligacji skarbowych w okresie maj - lipiec 2018

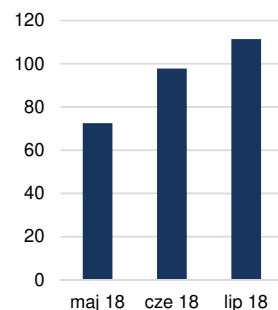


Rentowność obligacji skarbowych na rynku wtórnym

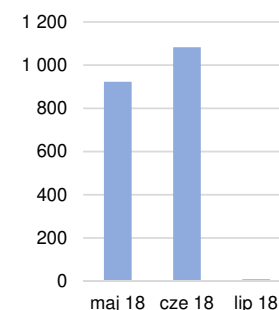
	30.05.2018	29.06.2018	31.07.2018
2-letnie (OK0720)	1,70%	1,56%	1,55%
5-letnie (PS0123)	2,43%	2,31%	2,28%
10-letnie (WS0428)	3,13%	3,15%	3,17%
30-letnie (WS0447)	4,27%	4,27%	4,27%

Obroty na GPW [tys. zł]

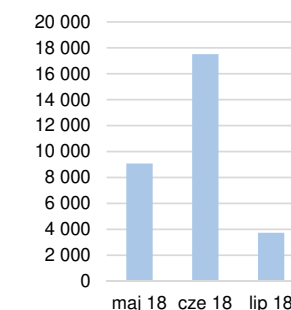
OK0720




PS0123



WS0428



WS0447



Rentowność obligacji skarbowych na rynku pierwotnym

	15.06.2018	12.07.2018	27.07.2018
2-letnie (OK0720)	1,61%	1,63%	1,59%
5-letnie (PS0123)	2,39%	2,36%	2,34%
10-letnie (WS0428)	3,20%	3,17%	3,14%
30-letnie (WS0447)	-	-	3,50%

OK0720 – 2 letnie obligacje zerokuponowe z terminem wykupu 25.07.2020 r. | PS0123 - 5-letnie obligacje skarbowe o stałym oprocentowaniu z terminem wykupu 25.01.2023 r. i jednorazowo płatnym kuponem w ciągu roku. | WS0428 - 15-letnie obligacje skarbowe o stałym oprocentowaniu z terminem wykupu 25.04.2028 r. i jednorazowo płatnym kuponem w ciągu roku. | WS0447 - 30-letnie obligacje skarbowe o stałym oprocentowaniu z terminem wykupu 25.04.2047 r. i jednorazowo płatnym kuponem w ciągu roku.