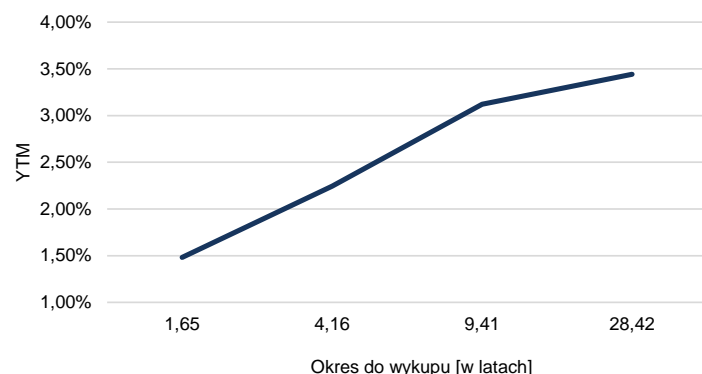
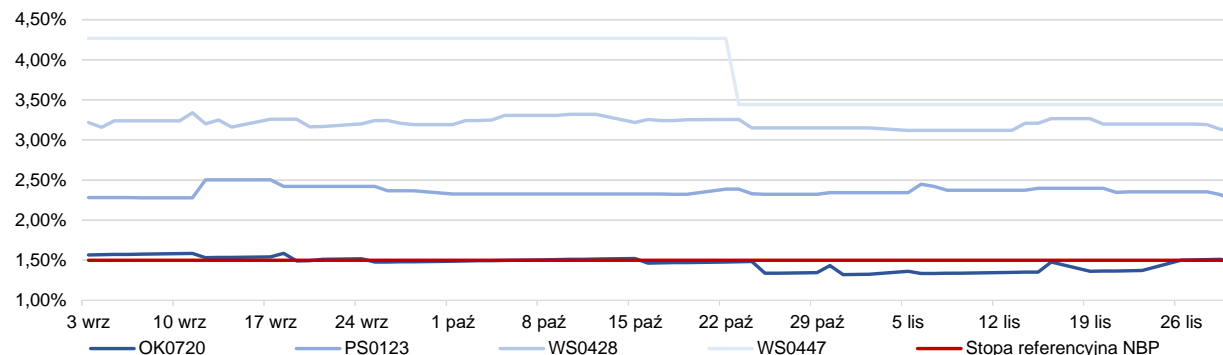


Rentowność obligacji skarbowych - listopad 2018 r.

Krzywa dochodowości na dzień 30.11.2018



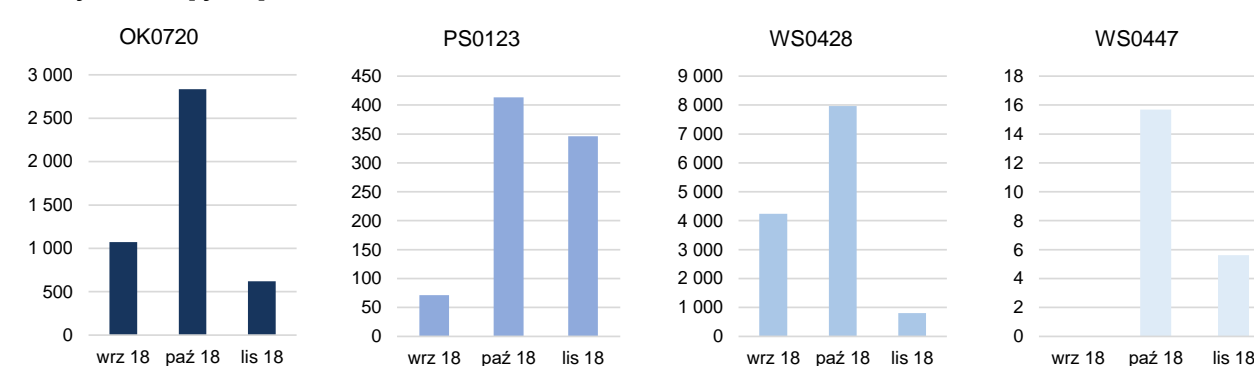
Renowność obligacji skarbowych w okresie wrzesień - listopad 2018



Rentowność obligacji skarbowych na rynku wtórnym

	28.09.2018	31.10.2018	30.11.2018
2-letnie (OK0720)	1,48%	1,32%	1,48%
5-letnie (PS0123)	2,37%	2,34%	2,24%
10-letnie (WS0428)	3,19%	3,15%	3,12%
30-letnie (WS0447)	4,27%	3,44%	3,44%

Obroty na GPW [tys. zł]



Rentowność obligacji skarbowych na rynku pierwotnym

	26.10.2018	15.11.2018	29.11.2018
2-letnie (OK0521)	-	1,78%	1,72%
5-letnie (PS0424)	2,60%	2,62%	2,55%
10-letnie (WS0428)	3,18%	3,23%	3,12%
30-letnie (WS0447)	-	-	-

OK0720 – 2 letnie obligacje zerokuponowe z terminem wykupu 25.07.2020 r. | OK0521 – 2 letnie obligacje zerokuponowe z terminem wykupu 25.05.2021 r. | PS0123 - 5-letnie obligacje skarbowe o stałym oprocentowaniu z terminem wykupu 25.01.2023 r. i jednorazowo płatnym kuponem w ciągu roku. | PS0424 - 5-letnie obligacje skarbowe o stałym oprocentowaniu z terminem wykupu 25.04.2024 r. i jednorazowo płatnym kuponem w ciągu roku. | WS0428 - 15-letnie obligacje skarbowe o stałym oprocentowaniu z terminem wykupu 25.04.2028 r. i jednorazowo płatnym kuponem w ciągu roku. | WS0447 - 30-letnie obligacje skarbowe o stałym oprocentowaniu z terminem wykupu 25.04.2047 r. i jednorazowo płatnym kuponem w ciągu roku.